

Transition Evergreen

Energie

Achat

Objectif de cours	4,50 €
Cours au 31/01/2024	2,35 €
Potentiel	91,5%

Données valeur

EGR.PA / EGR.FR	
Euronext Comp C	
Capitalisation (M€)	94,4
Nb de titres (en millions)	40,2
Volume moyen 12 mois (titres)	4 310
Extrêmes 12 mois	2,27 € 3,00 €

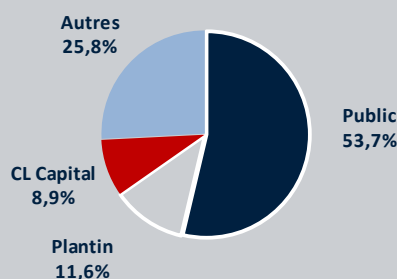
Performances boursières

Performances (%)	Ytd	1m	3m	12m
Perf. Absolue	-2,9%	-2,9%	-5,2%	-11,9%
Perf CAC Small	1,6%	1,6%	19,5%	-5,8%

Données financières (en M€)

au 31/12	2021	2022e	2023e	2024e
CA	0,0	0,0	0,0	0,0
var %	0,0%	0,0%	0,0%	0,0%
EBE	0,0	0,0	0,0	0,0
% CA	0,0%	0,0%	0,0%	0,0%
ROC	0,0	0,0	0,0	0,0
% CA	0,0%	0,0%	0,0%	0,0%
RN	0,0	0,0	0,0	0,0
% CA	0,0%	0,0%	0,0%	0,0%
Bnpa (€)	0,00	0,00	0,00	0,00
ROCE (%)	0,0%	0,0%	0,0%	0,0%
ROE (%)	0,0%	0,0%	0,0%	0,0%
Gearing (%)	0,0%	0,0%	0,0%	0,0%
Dette nette	0,0	0,0	0,0	0,0
Dividende n (€)	0,0	0,0	0,0	0,0
Yield (%)	0,0%	0,0%	0,0%	0,0%

Actionnariat



Nouveau point d'étape

Point sur l'activité des participations au T4

Comme à son habitude, Transition Evergreen a publié un communiqué de presse résumant l'activité de ses principales participations (Evergaz, Everwatt, Safra & Everwood) sur le quatrième trimestre 2023. Ci-dessous, un tour d'horizon des principales actualités des participations. A noter, à partir de 2024, Transition continuera de manière plus ponctuelle et plus concentrée en fonction des actualités des participations.

Evergaz

La société spécialisée dans le biogaz a annoncé une nouvelle prise de participation majoritaire dans une unité (Biogy) située dans le Pas de Calais, avec une capacité d'injection de 400Nm³/h. Evergaz va notamment reprendre en main l'exploitation opérationnelle du site. Les équipes de Biogy vont rejoindre celles d'Evergaz et travailleront conjointement au développement de l'unité. Cette nouvelle opération s'inscrit dans la trajectoire de croissance empruntée par Evergaz et assurée par un financement de 22,5 M€ (20 M€ d'OCA auprès de BPI France et d'Eiffel Investment Group via son fonds Eiffel Gaz Vert + 2,5 M€ de financements participatifs obligataires), obtenu sur le deuxième semestre.

Everwatt

Après un T3 très actif avec 1/ l'obtention de deux permis de construire sur un premier projet pilote (ZAE en Isère) et 2/ la signature pour 1,6 MWh dans le cadre d'un autre projet, en Essonne, Everwatt continue sa structuration en tant que producteur d'énergie solaire locale. Au total, 30 projets d'autoconsommation collective devraient voir le jour en 2024.

Safra

La participation de Transition Evergreen dans la mobilité décarbonée a présenté sa dernière génération d'autobus hydrogène au cours d'un salon phare dédiée à l'univers du bus à Bruxelles. Pour rappel, Safra a décroché une nouvelle commande de 10 bus HYCITY pour la métropole de Clermont Auvergne. Ces derniers seront livrés courant 2024.

Everwood

Annoncée depuis plusieurs mois, une prise de participation majoritaire dans un acteur de premier plan de la gestion d'actifs forestier semble se concrétiser pour Everwood. Côté Wooday, la filiale bois énergie de la société, continue son développement après le rachat de Brazeco il y a quelques mois. Wooday a l'intention de poursuivre sa consolidation du marché et devrait recruter dans les mois à venir afin d'assurer la forte croissance à venir.

Recommandation

Nous restons à Achat et réitérons notre objectif de cours de 4,50 € sur le titre. La dynamique commerciale évoquée par le groupe continue d'afficher de belles concrétisations d'une part, et de belles promesses de l'autre.



Analyste
Pierre LAURENT
01 44 70 20 78
pl Laurent@elcorp.com



Retrouvez l'actualité boursière des small caps chaque jour dans votre boîte mail, gratuitement. [Inscription ici.](#)

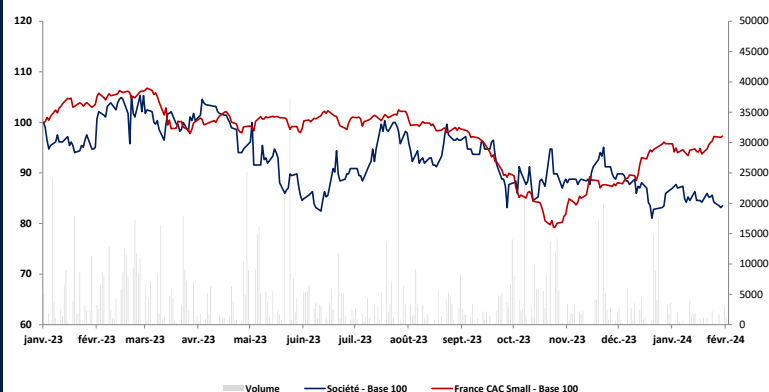
Présentation de la société

Premier fonds d'investissement coté entièrement dédié à la transition écologique, Transition Evergreen accompagne des PME françaises et européennes qui font de la décarbonation leur vecteur de développement.

Le fonds détient actuellement près de 10 participations, présentes sur différentes verticales (biogaz, filière bois, solaire, ou encore hydrogène) dans lesquelles il a investi plus de 55 M€ cumulés depuis sa création, en 2008, et qui totalisaient plus de 100 M€ de CA en 2022.

Avec un ANR qui a quadruplé en deux ans, ainsi que l'obtention fin mai 2022 du label Greenfin, premier label d'état dédié à la finance verte, Transition Evergreen semble idéalement positionné pour prospérer au sein d'un secteur aussi essentiel que porteur.

Evolution du cours (base 100)



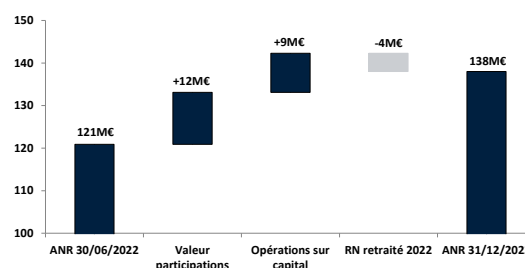
Perspectives des participations détenues



Argumentaire d'investissement

- Un portefeuille de qualité et diversifié.** Investi sur la majorité des verticales que compte la transition écologique, Transition Evergreen dispose d'un portefeuille « green » unique sur le marché, au sein duquel l'ensemble des participations devrait prospérer: que ce soit à travers Evergaz (un des leaders du biogaz en Europe), Everwatt (producteur d'énergies renouvelables décentralisées) ou encore Safra (premier constructeur français de bus à hydrogène), l'objectif de Transition est de créer, à terme, des champions français de la neutralité carbone.
- Un track record solide.** Fort d'une équipe de gestion expérimentée et d'un track record qui parle pour lui-même, le fonds dispose de très solides atouts. A titre d'exemple, la principale success story d'Evergreen est une société dans le biogaz, Evergaz, fondée en 2008, bien en amont de l'engouement général autour de la transition écologique. A cette époque, très peu de gens ont parié sur une thématique alors peu mise en lumière. La direction de Transition l'a fait, et avec grand succès. C'est un réel gage de qualité en termes de gestion et de vision sur un marché de plus en plus concurrentiel.
- Une approche de gestion long-terme et industrielle.** Evergreen recherche une vraie logique de co-construction avec les entreprises dans lesquelles il investit, de partenariat. Il existe une réelle volonté d'accompagner les projets, de les aider, de trouver des synergies entre les participations et de contribuer à leur ancrage territorial. Cette vision entrepreneuriale de l'investissement a très bien fonctionné jusqu'à présent puisque toutes les participations du fonds connaissent la croissance et que le track record des investissements du fonds est excellent, avec un TRI supérieur à celui du marché.

Evolution de l'ANR au 31/12/2022 (M€)



Système de recommandations :

Les recommandations d'EuroLand Corporate portent sur les douze prochains mois et sont définies comme suit :

Achat : Potentiel de hausse du titre supérieur à 15% en absolu par rapport au cours actuel, assorti d'une qualité des fondamentaux.

Accumuler : Potentiel de hausse du titre compris entre 0% et 15% en absolu par rapport au cours actuel.

Neutre : Potentiel du titre compris entre -5% et +5% en absolu par rapport au cours actuel.

Alléger : Potentiel de baisse du titre compris entre 0% et 15% en absolu par rapport au cours actuel.

Vente : Potentiel de baisse du titre supérieur à 15% en absolu par rapport au cours actuel, valorisation excessive.

Sous revue : La recommandation est sous revue en raison d'une opération capitalistique (OPA / OPE / Augmentation de capital...), d'un changement d'analyste ou d'une situation de conflit d'intérêt temporaire entre EuroLand Corporate et l'émetteur.

Historique de recommandations:

Achat: Depuis le 23/11/2021

Accumuler: (-)

Neutre: (-)

Alléger: (-)

Vente: (-)

Sous revue: (-)

Méthodes d'évaluation :

Ce document peut évoquer des méthodes d'évaluation dont les définitions résumées sont les suivantes :

1/ Méthode des comparaisons boursières : les multiples de valorisation de la société évaluée sont comparés à ceux d'un échantillon de sociétés du même secteur d'activité, ou d'un profil financier similaire. La moyenne de l'échantillon établit une référence de valorisation, à laquelle l'analyste ajoute le cas échéant des décotes ou des primes résultant de sa perception des caractéristiques spécifiques de la société évaluée (statut juridique, perspectives de croissance, niveau de rentabilité...).

2/ Méthode de l'ANR : l'Actif Net Réévalué est une évaluation de la valeur de marché des actifs au bilan d'une société par la méthode qui apparaît la plus pertinente à l'analyste.

3/ Méthode de la somme des parties : la somme des parties consiste à valoriser séparément les activités d'une société sur la base de méthodes appropriées à chacune de ces activités puis à les additionner.

4/ Méthode des DCF : la méthode des cash-flows actualisés consiste à déterminer la valeur actuelle des liquidités qu'une société dégagera dans le futur. Les projections de cash flows sont établies par l'analyste en fonction de ses hypothèses et de sa modélisation. Le taux d'actualisation utilisé est le coût moyen pondéré du capital, qui représente le coût de la dette de l'entreprise et le coût théorique des capitaux propres estimés par l'analyste, pondérés par le poids de chacune de ces deux composantes dans le financement de la société.

5/ Méthode des multiples de transactions : la méthode consiste à appliquer à la société évaluée les multiples observés dans des transactions déjà réalisées sur des sociétés comparables.

6/ Méthode de l'actualisation des dividendes : la méthode consiste à établir la valeur actualisée des dividendes qui seront perçus par l'actionnaire d'une société, à partir d'une projection des dividendes réalisée par l'analyste et d'un taux d'actualisation jugé pertinent (généralement le coût théorique des fonds propres).

7/ Méthode de l'EVA : la méthode "Economic Value Added" consiste à déterminer le surcroît annuel de rentabilité dégagé par une société sur ses actifs par rapport à son coût du capital (écart également appelé "création de valeur"). Ce surcroît de rentabilité est ensuite actualisé pour les années à venir avec un taux correspondant au coût moyen pondéré du capital, et le résultat obtenu est ajouté à l'actif net comptable.

DETECTION DE CONFLITS D'INTERETS POTENTIELS

Corporate Finance	Intérêt personnel de l'analyste	Détention d'actifs de l'émetteur	Communication préalable à l'émetteur	Contrat de liquidité	Contrat Eurovalue*
Non	Non	Non	Non	Non	Oui

« Disclaimer / Avertissement »

La présente étude a été préparée par EuroLand Corporate indépendamment de Transition Evergreen (la « Société ») et est diffusée à titre purement informatif.

Cette étude ne constitue ni ne fait partie d'aucune offre de cession ou de souscription de titres ni d'aucune invitation à une offre d'achat ou de souscription de titres. Ni la présente étude, ni une quelconque partie de cette étude, ne constitue le fondement d'un quelconque contrat ou engagement, et ne doit être utilisé à l'appui d'un tel contrat ou engagement ou constituer une incitation pour conclure un tel contrat ou engagement.

Toutes opinions, prévisions, projections et/ou estimations éventuellement formulées dans ce document sont entièrement celles d'EuroLand Corporate et sont données dans le cadre de ses activités usuelles de recherche et ne doivent pas être considérées comme ayant été autorisées ou approuvées par toute autre personne.

Toutes opinions, prévisions, projections et/ou estimations éventuellement contenues dans cette étude reflètent le jugement d'EuroLand Corporate à la date à laquelle elle est publiée, et il ne peut être garanti que les résultats ou événements futurs soient en ligne avec ces opinions, prévisions, projections et/ou estimations. Ces opinions, prévisions, projections et/ou estimations peuvent faire l'objet de modifications par la suite sans préavis ni notification, leur exactitude n'est pas garantie et elles peuvent être incomplètes ou synthétisées. Ce document peut donc ne pas contenir toutes les informations relatives à la Société.

EuroLand Corporate attire l'attention du lecteur sur le fait que dans le respect de la réglementation en vigueur, il peut arriver que ses dirigeants ou salariés possèdent à titre personnel des valeurs mobilières ou des instruments financiers susceptibles de donner accès aux valeurs mobilières émises par la Société, sans que ce fait soit de nature à remettre en cause l'indépendance d'EuroLand Corporate dans le cadre de l'établissement de cette étude.

Tout investisseur doit se faire son propre jugement quant à la pertinence d'un investissement dans une quelconque valeur mobilière émise par la Société, en tenant compte des mérites et des risques qui y sont associés, de sa propre stratégie d'investissement et de sa situation légale, fiscale et financière.

EuroLand Corporate n'a pas vérifié de manière indépendante les informations fournies dans cette étude. A ce titre, aucune déclaration ou garantie, implicite ou explicite, n'est donnée quant à la sincérité, l'exactitude, l'exhaustivité ou la véracité des informations, opinions, prévisions, projections et/ou estimations contenues dans la présente étude. EuroLand Corporate, ni aucun de ses membres, dirigeants, employés ou conseillers, ni toute autre personne n'accepte d'être tenu d'une quelconque responsabilité (en raison d'une négligence ou autrement) pour tout préjudice de quelque nature que ce soit qui résulterait de l'utilisation de la présente étude, de son contenu, de son exactitude, de toute omission dans la présente étude, ou encore lié d'une quelconque manière à la présente étude.

La présente étude ne peut être reproduite, communiquée ou diffusée, directement ou indirectement, dans son intégralité ou en partie, de quelque façon que ce soit sans l'accord d'EuroLand Corporate.

Ce document ne peut être diffusé auprès de personnes soumises à certaines restrictions. Ainsi, en particulier, au Royaume-Uni, ce document s'adresse uniquement aux personnes qui (i) sont des professionnels en matière d'investissements au sens de l'article 19(5) du Financial Services and Markets Act 2000 (Financial Promotion) Order 2005 (tel qu'actuellement en vigueur, ci-après le « Financial Promotion Order »), (ii) sont visées à l'article 49(2) (a) à (d) (« high net worth companies, unincorporated associations etc. ») du Financial Promotion Order, (iii) sont en dehors du Royaume-Uni, ou (iv) sont des personnes à qui une invitation ou une incitation à s'engager dans des activités d'investissement (au sens de la section 21 du Financial Services and Markets Act 2000) dans le cadre de l'émission ou de la cession de toutes valeurs mobilières peut être légalement communiquée, directement ou indirectement (toutes ces personnes étant dénommées ensemble, les « Personnes Habilitées »). Ce document s'adresse uniquement aux Personnes Habilitées et ne peut être utilisé par aucune personne autre qu'une Personne Habilitée. Toute personne autre qu'une Personne Habilitée doit s'abstenir d'utiliser ou de se fonder sur le présent document et les informations qu'il contient. Ni ce document ni aucune copie de celui-ci ne peut être transmis ou distribué aux Etats-Unis d'Amérique, ou être distribués, directement ou indirectement, aux Etats-Unis d'Amérique. Tout manquement à cette restriction peut constituer une violation de la réglementation boursière des Etats-Unis d'Amérique.

Ni le présent document ni aucune copie de celui-ci ne peut être transmis ou distribué au Canada, en Australie, ou au Japon. La distribution du présent document dans d'autres juridictions peut constituer une violation des dispositions légales et réglementaires en vigueur. Les personnes entrant en possession de ce document doivent s'informer et se conformer à ces lois et règlements. En acceptant de recevoir cette note de recherche, vous acceptez d'être lié par les restrictions visées ci-dessus."